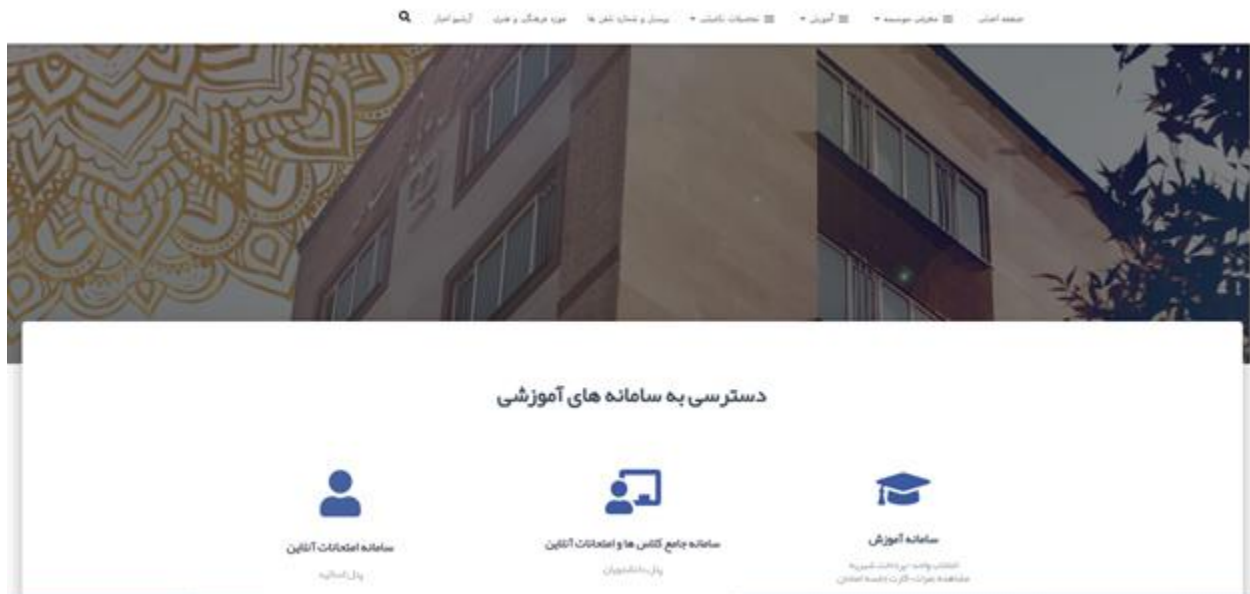


۱- مراجعه به وبسایت موسسه به نشانی www.Ganjnameh.ac.ir



۲- ورود به سامانه آموزش

۳- وارد کردن نام کاربری و رمز عبور (نام کاربری شماره دانشجویی و کلمه عبور به صورت پیش فرض شماره شناسنامه می باشد)



۴- پس از ورود به پنل، از منو مالی، بر روی گزینه پرداخت شهریه (online) کلیک نمایید.

The screenshot shows the student portal dashboard. The top navigation bar includes the logo of the Ministry of Education and Higher Education, the name of the university, and the user's name. On the right side, there is a vertical menu with several items. The item 'پرداخت شهریه (Online)' is highlighted with a red box and a red number '2'. Below the menu, there are several informational cards. The first card, titled 'اطلاعات آموزشی دانشجوی', contains a table with the following data:

شماره دانشجویی: ۱۴۰۰/۰۳/۱۱	نام: ...	شماره دانشجویی: ۱۴۰۰/۰۳/۱۱
تاریخ امروز: ۱۴۰۰/۰۳/۱۱	شروع اعتبار: از ساعت ۰۸:۰۰ تا تاریخ ۱۴۰۰/۰۳/۱۱	تاریخ امروز: ۱۴۰۰/۰۳/۱۱
آخرین زمان ورود به سیستم: ۱۴۰۰/۰۳/۱۱ - ۰۸:۱۴:۵۷	آخرین ورود: ۰۵:۲۳:۲۰ ۱۴۰۰/۰۳/۱۱	تاریخ آموزش: تاریخ ۱۴۰۰/۰۳/۰۴
	ایمیل فعال: ایمیل دوم سال تحصیلی ۱۴۰۰ - ۱۳۹۹	دوره آموزشی: غیر انتفاعی

Below the table, there are sections for 'امتیاز' (Average) showing the latest average score and 'اطلاع رسانی' (Notifications) with a warning icon. At the bottom, there is a section for 'اطلاع رسانی سیستم مالی' (Financial System Notification) regarding the online payment process.

۵- در صفحه پرداخت، مبلغ درج شده به صورت پیش فرض میزان بدهی شما در نیمسال جاری می باشد که این مبلغ قابل ویرایش می باشد. پس از وارد کردن مبلغ مورد نظر به ریال، با کلیک بر روی گزینه پرداخت (online) به صفحه پرداخت آنلاین شهریه هدایت می شوید

The screenshot shows the online payment page. At the top, there is a header with the university name and the user's name. Below the header, there is a table with the following data:

شهریه کتبی	شهریه منقرو سایر مبلغ آموزشی	تخفیفات استانی	تخفیفات شهریه کتبی	تخفیفات شهریه منقور	مجموع پرداختی	مبلغ نیمسال	مبلغ کل	قابل پرداخت
۲۸۸۲۷۵	۱۱۲۰۲۲۲	۰	۰	۰	۱۱۲۰۲۲۲	۲۲۴۰۴۴۰	۲۲۴۰۴۴۰	۲۲۴۰۴۴۰

Below the table, there are three boxes: 'خدمات اطلاع رسانی آموزش' (Education Information Services), 'مبلغ شهریه' (Tuition Fee) with a value of ۲۲۴۰۴۴۰ ریال, and 'بانک' (Bank) with a logo. At the bottom, there is a large red button labeled 'پرداخت شهریه (Online)' with a red number '3' next to it. Below the button, there is a small text box with a red number '4' and a red box around it, containing the text 'پرداخت از طریق آنلاین می باشد'.

۷- در صفحه پرداخت پس از بررسی نام پذیرنده (موسسه آموزش عالی گنجانمه) اطلاعات کارت بانکی خود را در فیلد های خواسته شده تکمیل نموده و بر روی گزینه پرداخت کلیک نمایید



زمان باقیمانده: ۰۰:۰۹:۵۳

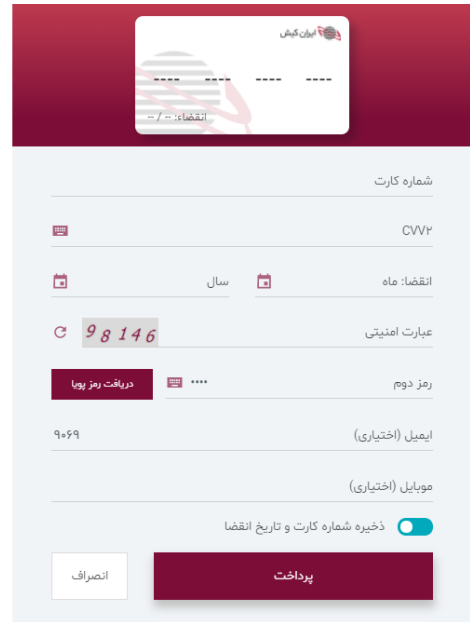
مبلغ: ۲۳,۵۳۴,۲۹۶ ریال

پذیرنده: موسسه آموزش عالی گنجانمه

شماره پایانه: ۰۲۰۸۴۷۶۲

کد پذیرندگی: ۹۹۲۱۸۰۰۰۲۰۸۴۷۶۲

آدرس سایت: <http://ganjnameh.ac.ir>



شماره کارت: [Redacted]

CVV۲: [Redacted]

انقضا: ماه: [Redacted] سال: [Redacted]

عبارت امنیتی: 9 8 1 4 6

رمز دوم: [Redacted]

ایمیل (اختیاری): ۹۰۶۹

موبایل (اختیاری): [Redacted]

ذخیره شماره کارت و تاریخ انقضا

نظا هیل از تکمیل فرمید خرید به نکات زیر توجه فرمایید

درگاه پرداخت اینترنتی ایران کیش با استفاده از پروتکل امن SSL به مشتریان خود ارائه خدمت نموده است و با آدرس <https://kc.chaparak.ir> شروع می شود، خواهشمند است به منظور جلوگیری از سوء استفاده های احتمالی پیش از ورود هرگونه اطلاعات، آدرس موجود در بخش مرورگر وب را با آدرس فوق مقایسه نمایید و در صورت مشاهده هر نوع مغایرت احتمالی سریعاً با شماره ۱۶۸۸ مرکز ارتباط با مشتریان ایران کیش تماس حاصل نمایید.

- از صحت نام فروشنده و مبلغ تعاریف داده شده اطمینان حاصل نمایید.
 - برای جلوگیری از افشای رمز کارت خود، لطفاً حتی المقدور از صفحه کدبازی استفاده نمایید.
 - جهت کسب اطلاعات بیشتر، گزارش فروشگاه های مشکوک و همچنین اطلاع از وضعیت پذیرندگان اینترنتی با شماره ۱۶۸۸ تماس بگیرید.
- راهنمای خرید
- برای انجام تراکنش های اینترنتی باید، رمز دوم یا رمز اینترنتی برای کارت خود دریافت نموده باشید. این رمز با رمز اول که در خرید از پایانه های فروش با دریافت وجه از خودپرداز استفاده می شود متفاوت است.
 - کد CVV۲ بر روی کارت یا پشت کارت شما درج شده است و متشکل از سه یا چهار رقم است.
 - تاریخ انقضاء روی کارت شما درج شده است، در هنگام وارد کردن سال انقضاء صرفاً باید آن را به صورت دو رقمی وارد نمایید.



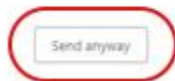
۸- به دلیل عدم تایید گواهی SSL ممکن است پس از پرداخت شهری به پیغام زیر مواجه شوید جهت تکمیل پرداخت کفایت بر روی گزینه Send Anyway کلیک کنید تا عملیات پرداخت تکمیل گردد

2.185.150.178/SamaWeb/CallbackPage.aspx



The information you're about to submit is not secure

Because this form is being submitted using a connection that's not secure, your information will be visible to others.



در صورت وجود هرگونه مشکل می توانید با واحد مالی و یا حسابداری دانشجویی تماس بفرمایید